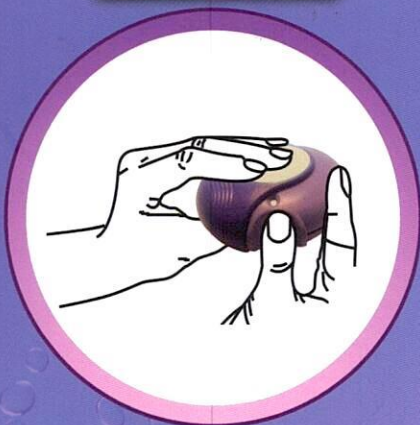


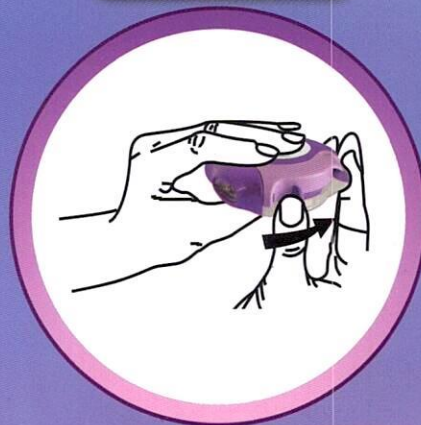
CÁCH SỬ DỤNG BÌNH HÍT BỘT KHÔ ACCUHALER

BƯỚC 1: MỞ



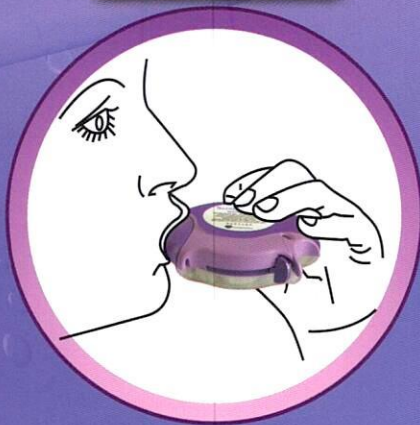
Giữ hộp vỏ ngoài trong 1 bàn tay và đặt ngón cái của bàn tay kia ở rãnh đặt ngón cái. Đẩy ngón cái tối đa về phía xa của người

BƯỚC 2: ĐẨY



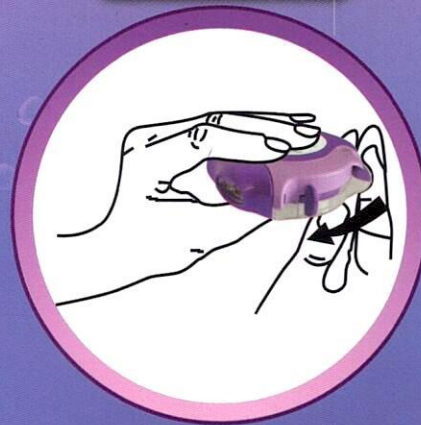
Giữ Accuhaler trong tay sao cho chỗ để ngậm vào miệng quay vào người
Đẩy cần tối đa ra xa khỏi người cho tới khi nghe thấy tiếng "tách"

BƯỚC 3: HÍT



Cắm Accuhaler xa miệng, thở ra hết mức mà bạn còn thấy dễ chịu
Đặt chỗ ngậm của dụng cụ lên môi. Hít đều và sâu
Nhịn thở 10 giây hoặc lâu chừng nào bạn còn thấy dễ chịu
Thở ra từ từ

BƯỚC 4: ĐÓNG



Đặt ngón cái lên rãnh, đẩy trượt lại về phía người, có tiếng kêu "tách". Cần đẩy tự động về lại vị trí ban đầu

BƯỚC 5: KHÒ MIỆNG VỚI NƯỚC RỒI NHỔ RA

Súc miệng kỹ ngay sau khi xịt thuốc. Ngậm một ngụm nước, ngửa cổ, khò kỹ cổ họng. Lặp lại 3 lần.



NHỮNG LƯU Ý KHI SỬ DỤNG BÌNH HÍT BỘT KHÔ ACCUHALER

CỬA SỐ ĐẾM LIỀU THUỐC

Cửa sổ đếm liều thuốc ở mặt trên dụng cụ Accuhaler cho biết còn bao nhiêu liều chưa dùng.

Số từ 5 đến 0 sẽ có màu đỏ để nhắc chỉ còn vài liều mà thôi.

GHI NHỚ

- Giữ Accuhaler luôn khô.
- Giữ dụng cụ luôn đóng khi không sử dụng.
- Không bao giờ được thổi vào trong Accuhaler.
- Chỉ đẩy cần khi đã sẵn sàng sử dụng. Mỗi lần đẩy cần là một liều thuốc đã được sẵn sàng để hít.
- Không dùng quá liều chỉ định.

BẢO QUẢN

- Bảo quản không quá 30°C.
- Bảo quản ở nơi khô ráo.
- Nếu Accuhaler được bọc trong một lớp vỏ nhôm, chỉ nên vứt bỏ lớp vỏ nhôm sau khi mở ra để bắt đầu sử dụng Accuhaler.

Vui lòng tham vấn bác sĩ chuyên khoa để được chẩn đoán và điều trị phù hợp